

## Talking Tom Cat /Teknisk guide


I vejledningen side 32 har vi nævnt andre apps, der fungerer på næsten samme måde. I denne tekniske guide kigger vi på "Talking Tom Cat", der er meget simpel og nem at anvende.

De forskellige apps findes til både Android- og Apple-telefoner.

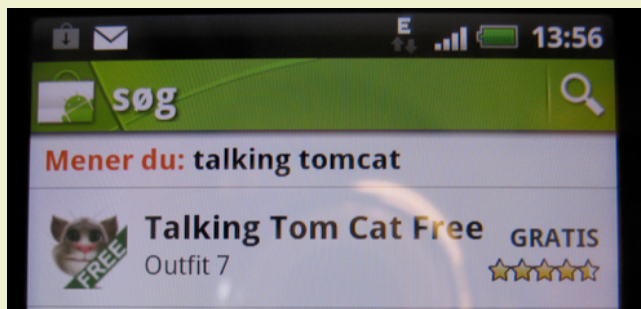


### Hent din app

Gå ind på "Android market" eller "App Store"  
– alt efter telefonmodel.




Søg efter "talking tom cat".



*Så er du klar!*

### Brugerfladen

- Du kan tale til Tom og han gentager det, du siger.
- Du kan æ Tom og få ham til at spinde.
- Du kan røre ved Toms hoved, mave eller fødder.
- Du kan tage fat i Toms hale.
- Du kan give Tom et glas mælk.
- Gør du intet, gaber og nyser Tom



## Elevguide

- 1 I skal arbejde sammen i par. Hvert par skal have en smartphone til rådighed.
- 2 Find smartphonen frem og hent app'en "Talking Tom Cat".
- 3 Tal til Tom, så I kan se, hvordan det fungerer.
- 4 Den ene af jer stiller spørgsmål, og den anden besvarer dem. Tom gentager efter hver sætning, så besvar først, når Tom er færdig.  
Fx: *What is your name?*  
*My name is ...*  
*Where do you live?*  
*I live in ...*
- 5 Optag jeres udvalgte spørgsmål og svar ved at klikke på kameraikonet.
- 6 Hør jeres optagelse igennem.
- 7 Afspil jeres optagelse for en anden gruppe i klassen.

